

오리온 전자입찰시스템

협력사 매뉴얼

2022. 12

ORION 전자입찰시스템

공지사항

더보기

입찰공고

더보기

입찰중 원장설명의 미진행 판촉물 테스트_신지은(권)
입찰종료 원장설명의 진행 1128 테스트 3
입찰종료 원장설명의 미진행 1128 테스트
입찰종료 원장설명의 미진행 1127 김원민계장 아이디 테스트
입찰종료 원장설명의 미진행 오리온 전자입찰 테스트 2



(주)오리온 서울 용산구 백범로 90다길 13 사업자등록번호 709-81-00727 대표이사 이승준 COPYRIGHT ORION CORP. ALL RIGHT RESERVED.

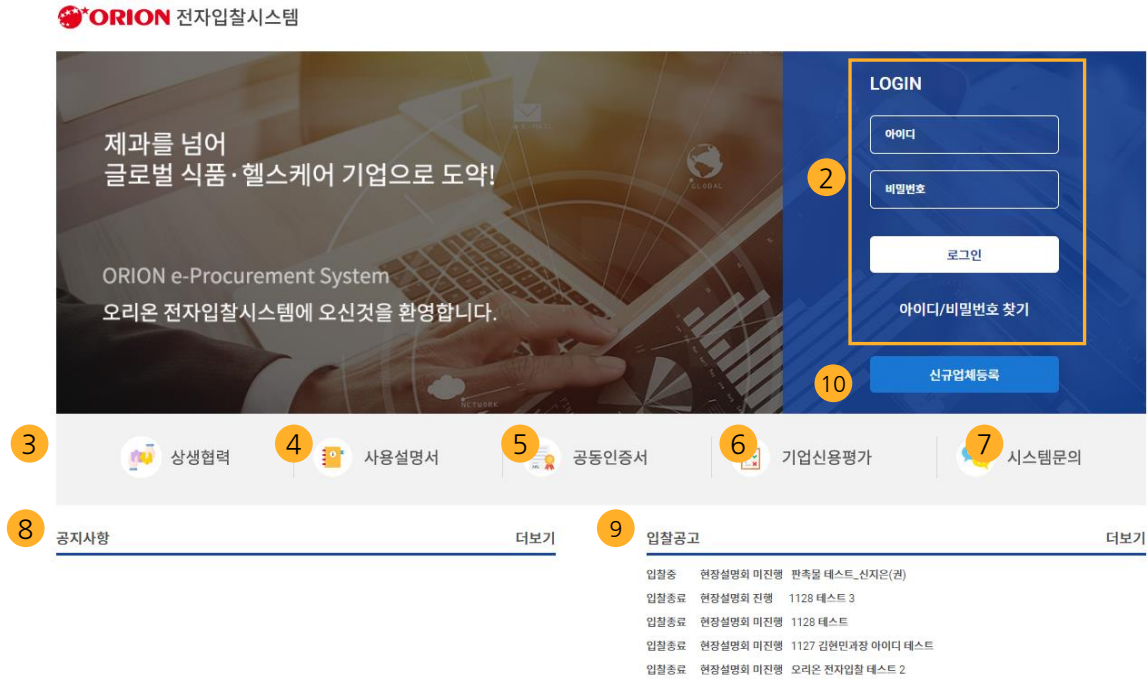
| 목차

1. 가입신청
2. 접속(로그인)
3. 메인화면
4. 입찰
5. 현장설명회
6. 계약

가입신청

- 화면 개요 - 전자구매 솔루션 메인페이지입니다.

1 https://orion.poacloud.net



1. 접속주소를 입력합니다.
- https://orion.poacloud.net
2. 기존 거래중인 업체는 사업자번호로 아이디와 비밀번호를 입력후 로그인합니다.
기존 거래중인 업체는 12페이지로 이동.
3. 거래를 희망하는 신규업체는 신규업체 등록을 클릭합니다.

- 화면 개요 - 협력사 등록을 신청할 수 있는 화면입니다.

신규업체등록
□ ×

약관동의 >
 회원정보입력 >
 가입완료

1

사업자등록번호

국가

- 오리온 입찰사이트 이용약관

제 1 장 총 칙

제1조 (목적)
이 약관은 오리온 (이하 '회사'라 합니다.)이 운영하는 "전자입찰사이트"(이하 '사이트'라 합니다.)을 이용함에 있어 회사와 이용자의 권리, 의무 및 책임사항 등 기본적인 사항을 규정함을 목적으로 합니다.

제2조 (용어의 정의)
이 약관에서 사용되는 용어의 정의는 다음 각 호와 같습니다.

1. '전자입찰사이트'라 함은 전자 입찰업무를 수행하기 위한 사이트 『오리온 e-Procurement System, URL 주소 : <http://orion.poacloud.net>』 를 말합니다.
2. '전자입찰'이라 함은 물품구매, 제조, 용역, 공사 등의 계약 체결을 위하여 사이트에서 이루어지는 이용자등록, 입찰공고, 입찰참가신청, 입찰, 개찰, 낙찰자 결정 및 통보 등 일련의 업무를 말합니다.
3. '이용자'라 함은 사이트에 접속하여 이 약관에 따라 회사가 제공하는 사이트를 이용하는 사업자를 말합니다.
4. 회원 : 사이트에 접속하여 이 약관에 동의하고, ID(고유번호)와 Password(비밀번호)를 발급받은 사업자 (개인사업자, 법인사업자)
5. ID(고유번호) : 회원 식별과 회원의 사이트 이용을 위하여 사업자의 사업자번호를 약합니다.

이용약관에 동의합니다.

- 개인신용정보 제공 활용 / 개인정보 수집 이용 및 제공 등에 관한 확인 동의서

본인은 주식회사오리온(이하 '회사')에 대하여 아래와 같이 확인·동의합니다.

1. 개인신용정보 제공·활용에 관한 동의

전자입찰사이트 회원가입과 관련하여, 회사가 본인으로부터 취득하거나, 향후 상거래로 인하여 취득할 다음 신용정보는 '신용정보의 이용 및 보호에 관한 법률' 제32조 및 제34조 규정에 따라 타인에게 제공·활용 시 본인의 동의를 얻어야 하는 정보입니다. 이에 본인은 회사가 다음의 신용정보를 신용정보 집중기관, 신용정보업자, 신용정보제공·이용자 등에게 제공하여 본인의 신용을 판단하기위한 자료로서 활용하거나, 공공기관에서 정책자료로 활용하는데 동의합니다. 이 동의서는 입찰을 통해 계약을 체결하거나, 그 계약의 갱신 등으로 변경되는 경우에도 유효합니다.

구분	제공할 신용정보 내용	보유 및 이용기간
	1. 일반 식별정보 - 상호, 주소(사업장/공장 소재지) - 사업자등록번호, 번외번호	

개인정보 수집 및 이용에 대한 약관에 동의합니다.

2
다음
닫기

1. 회사정보를 입력하고 약관에 동의합니다.
2. 다음을 클릭합니다.

가입완료

이용약관에 동의합니다.

개인정보 수집 및 이용에 대한 약관에 동의합니다.

개인정보 수집 및 이용에 대한 약관에 동의합니다.

- 화면 개요 - 협력사 등록을 신청할 수 있는 화면입니다.

The screenshot shows a web interface for 'ORION 전자입찰시스템' (ORION Electronic Bidding System) with a user role of '관리자 (ADMIN)'. The main menu includes 'SUMMARY', '협력사 등록' (Partner Registration), and '회원정보수정' (Member Information Modification). The '협력사 등록' page has a sub-menu with '일반정보' (General Information) selected. The form contains the following fields:

- 아이디**: 1111111119
- 회사선택**: 오리온, **계정그룹**: 국내거래처, **기업구분**, **과세구분**
- 국가**: KR - South Korea, **지역/사업장**, **언어**: 한국어
- 업체명**, **업체명(영문)**
- 사업자등록번호**: 111 - 11 - 11119, **대표자명**, **법인등록번호**
- 업태**, **업종**
- 설립일자**, **대표 전화번호**, **대표 이메일**, **회사 홈페이지**
- 우편번호**, **주소**, **상세주소**
- 사업자등록증첨부**, **제품소개서**, **회사소개서**, **기타첨부** (Each with '+ Add files', '+ AllDownLoad', and 'Clear all' buttons)

A red circle with the number '3' is placed over the file upload sections for '사업자등록증첨부', '제품소개서', '회사소개서', and '기타첨부'.

1. 협력사 일반정보를 작성합니다.
 - 아이디는 중복체크를 진행합니다.
2. 빨간색 강조 표시된 항목은 필수 입력 항목입니다.
3. 첨부파일은 4개 영역으로 등록 가능합니다.
4. 담당자 정보를 작성합니다.

> 다음페이지

- 화면 개요 - 협력사 등록을 신청할 수 있는 화면입니다.

ORION 전자입찰시스템 관리자 (ADMIN)

SUMMARY 협력사 등록 회원정보수정

협력사 등록

일반정보 **담당자** 인원현황 은행정보 신용평가 품질인증 소싱그룹 기술연허

번호	선택	성명	부서	직위	휴대폰번호	대표 이메일	전화번호	회사FAX	알림수신
1	<input checked="" type="checkbox"/>								<input checked="" type="checkbox"/>

저장 증수기 증삭제

- 승인 후 이메일로 비밀번호가 발송됩니다.

-입찰, 계약, 청구 담당자를 반드시 입력해 주십시오.

-입찰, 계약, 청구 등 진행상황을 실시간으로 알릴드리기 위해 담당자 중 최소 1명은 메일 및 SMS 수신에 체크부탁드립니다.

1. 담당자 행을 추가/삭제 합니다.
2. 협력사 담당자 정보를 작성합니다. 담당자는 여러 사람을 등록할 수 있습니다.
3. 인원현황을 작성합니다.

> 다음페이지

- 화면 개요 - 협력사 등록을 신청할 수 있는 화면입니다.

ORION 전자입찰시스템 관리자 (ADMIN)

SUMMARY 협력사 등록 회원정보수정

협력사 등록

인원현황

번호	신택	인원수	관리직	연구직	생산제조	품질	기타
1	<input checked="" type="checkbox"/>	0	0	0	0	0	0

1. 인원현황을 작성합니다.
2. 은행계좌정보를 작성합니다.

> 다음페이지

- 화면 개요 - 협력사 등록을 신청할 수 있는 화면입니다.

ORION 전자입찰시스템 관리자 (ADMIN)

SUMMARY 협력사 등록 회원정보수정

협력사 등록

일반정보 담당자 인원현황 **은행정보** 신용평가 품질인증 소싱그룹 기술면허

행추가 행삭제 저장

선택	번호	국가	은행명	SWIFT CODE	IBAN CODE	계좌번호	예금주	통장사본	비고
<input checked="" type="checkbox"/>	1	한국							

1. 행을 추가/삭제합니다.
2. 은행 정보를 작성하고 통장사본을 첨부합니다.
3. 신용평가를 선택합니다.

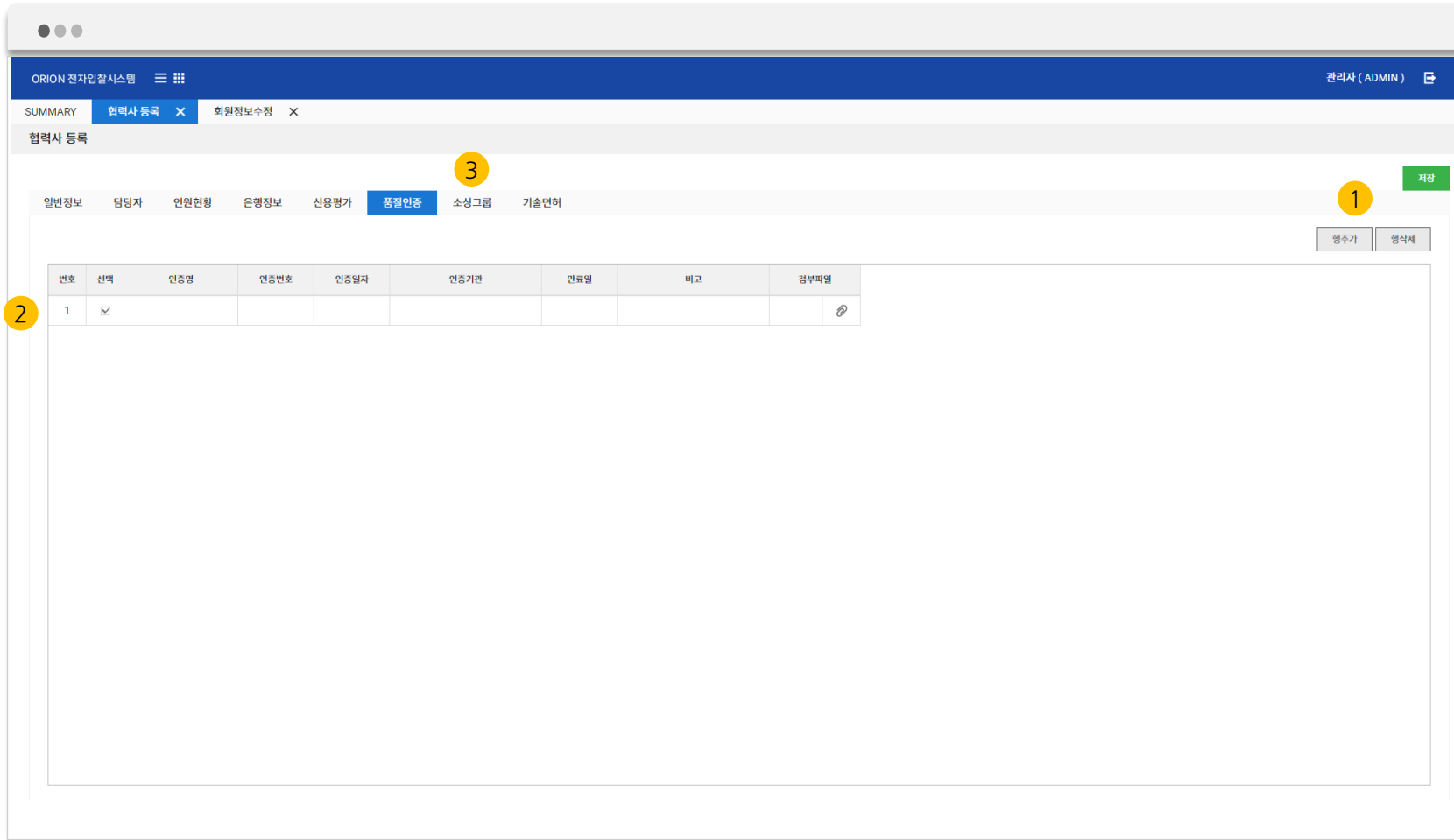
> 다음페이지

- 화면 개요 - 협력사 등록을 신청할 수 있는 화면입니다.

1. 신용평가 정보를 작성합니다.
 - 나이스평가정보로부터 신용평가를 받은 경우에는 자동으로 입력됩니다.
2. 품질인증 정보를 작성합니다.

> 다음페이지

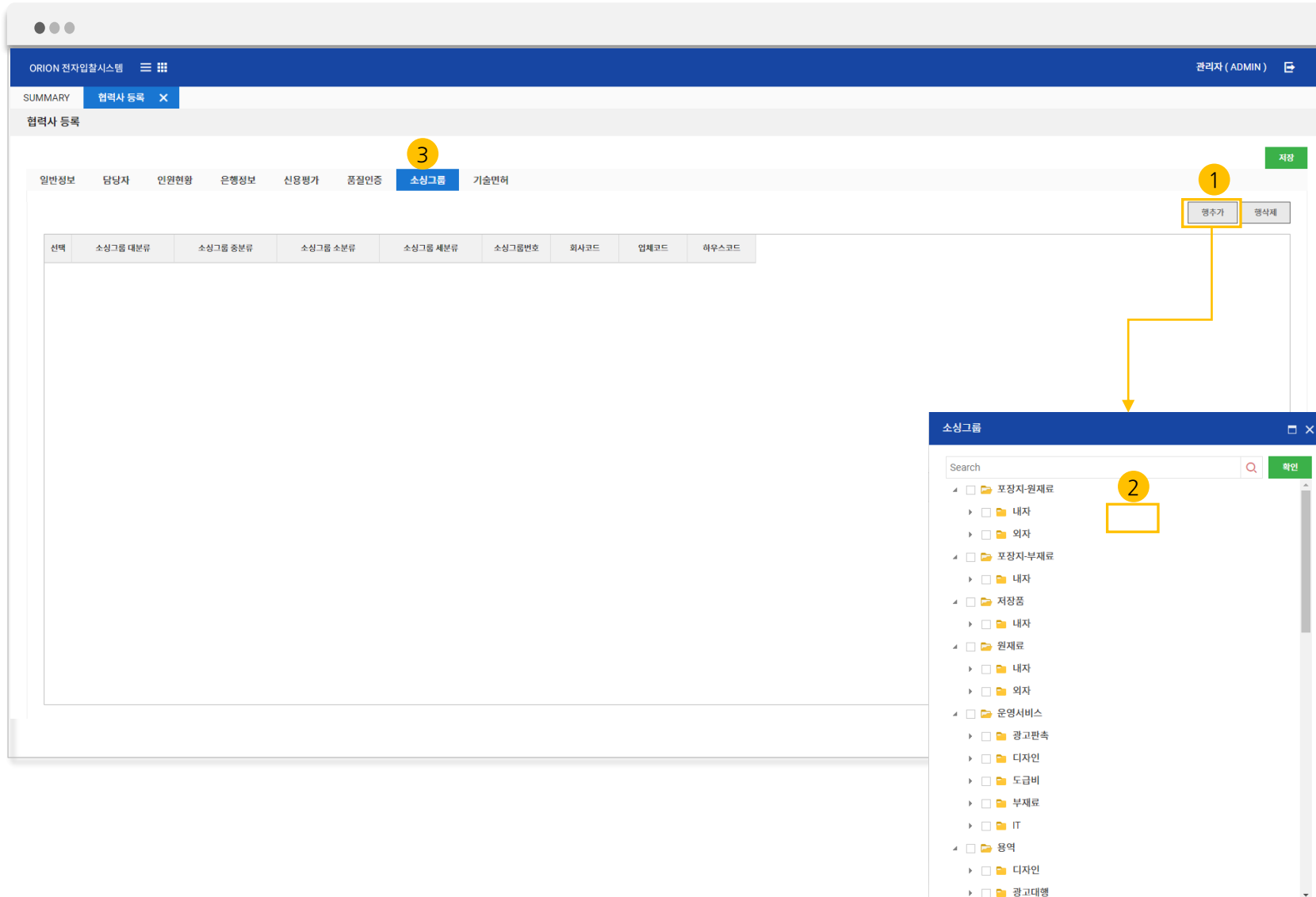
- 화면 개요 - 협력사 등록을 신청할 수 있는 화면입니다.



1. 품질인증 행을 추가/삭제합니다.
2. 품질인증 정보를 작성합니다.
 - ISO인증 등 각종 인증현황 자유로이 작성
3. 소싱그룹을 선택합니다.

> 다음페이지

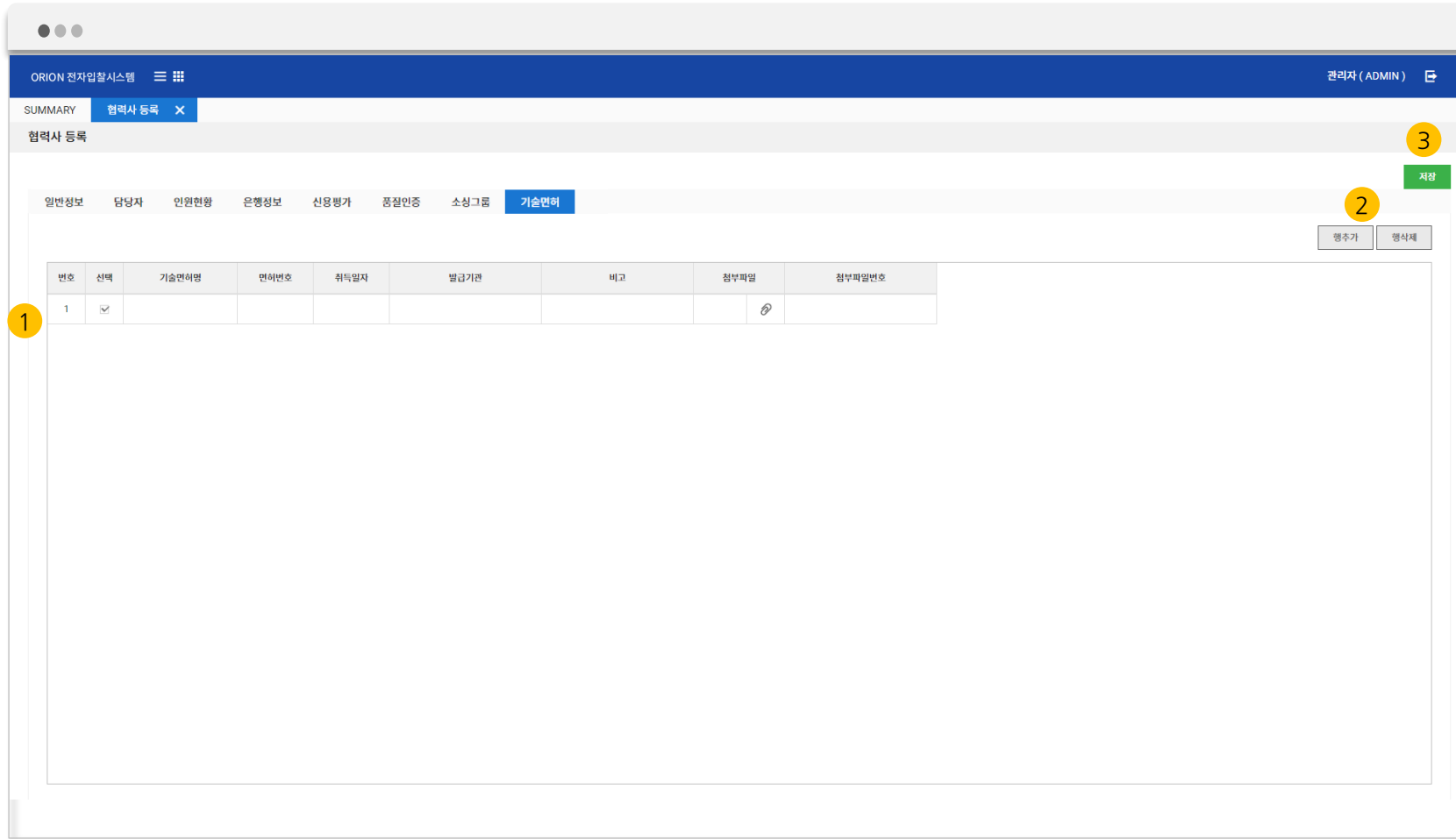
- 화면 개요 - 협력사 등록을 신청할 수 있는 화면입니다.



1. 소싱그룹 행을 추가/삭제합니다.
2. 선택한 소싱그룹을 등록합니다.
 - 기존 거래 업체는 사전에 소싱그룹을 지정해 놓았으며 신규업체의 경우에만 소싱그룹을 선택하면 됩니다. 신규업체는 하나의 소싱그룹만 선택합니다.
3. 기술면허 정보를 작성합니다.

> 다음페이지

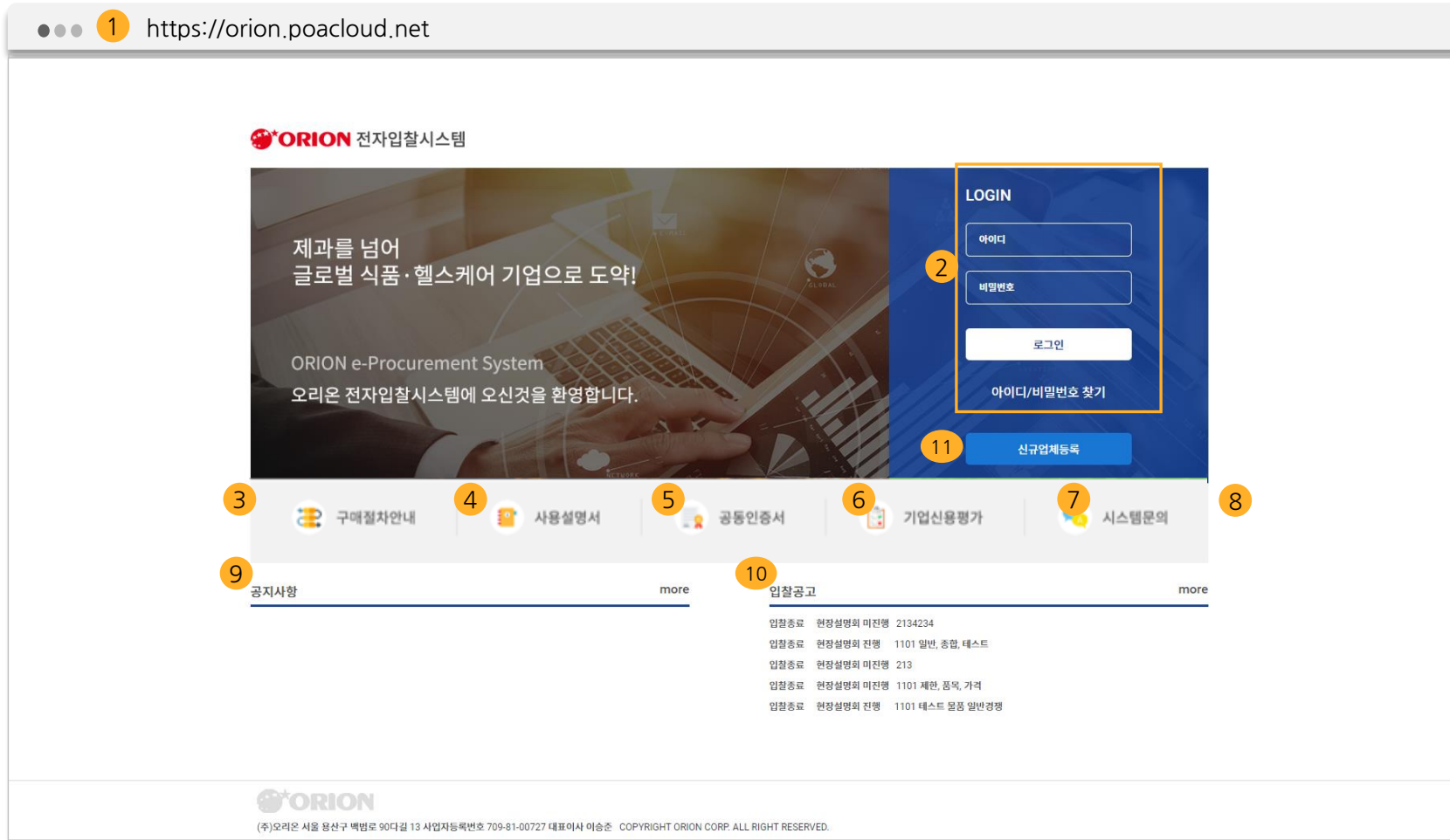
- 화면 개요 - 협력사를 등록할 수 있는 화면입니다.



1. 기술면허 행을 추가/삭제합니다.
2. 기술면허 정보를 작성합니다.
3. 작성내용을 “**저장**”합니다.
 - 작성된 내용은 오리온 내부 담당자가 일반업체 등록대기 현황에서 조회가 가능하며 내용 확인후 승인/반려가 가능합니다.
 - 반려시 협력업체는 내용을 보완하여 재등록 요청을 진행합니다.

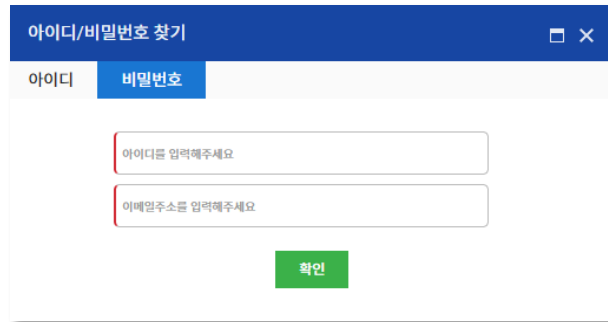
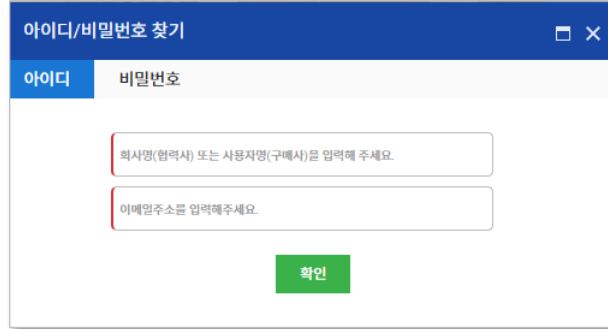
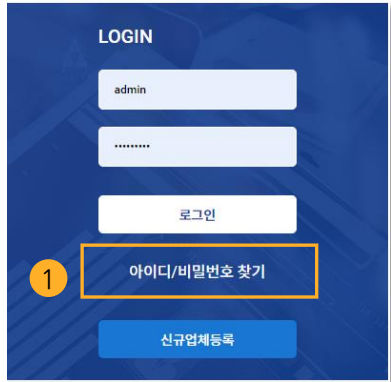
로그인

- 화면 개요 - 전자입찰시스템 메인페이지입니다.



1. 접속주소를 입력합니다.
 - https://orion.poacloud.net
 - 크롬과 엣지 브라우저에서의 사용을 권장합니다.
2. 로그인 (추가설명)
 - 아이디와 비밀번호를 입력한 뒤 로그인합니다.
3. 상생협력
 - 상생협력 사이트로 이동합니다.
4. 사용설명서
 - 협력업체 사용자 매뉴얼 다운로드
5. 공동인증서
 - 협력업체의 공동인증서 발급 안내
6. 기업신용평가
 - 협력업체의 신용평가 요청 안내
7. 시스템문의
 - 시스템 사용 문의 안내
8. 공지사항 (추가설명)
 - 공지사항 조회. "more"버튼 클릭시 추가 정보 확인
9. 입찰공고 (추가설명)
 - 입찰공고 조회. "more"버튼 클릭시 추가 정보 확인

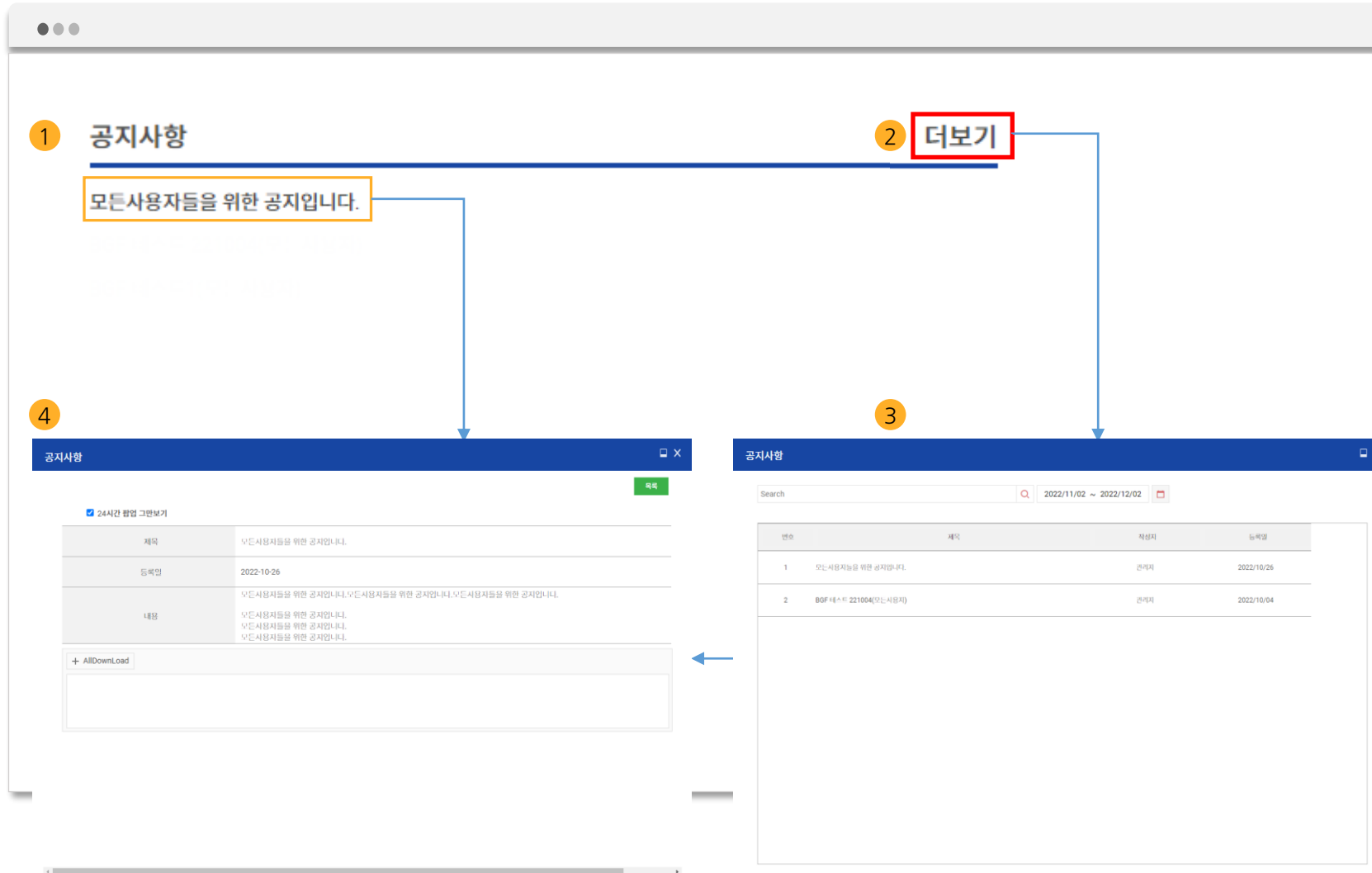
- 화면 개요 - 전자입찰시스템 메인페이지입니다.



1. 아이디/비밀번호 찾기

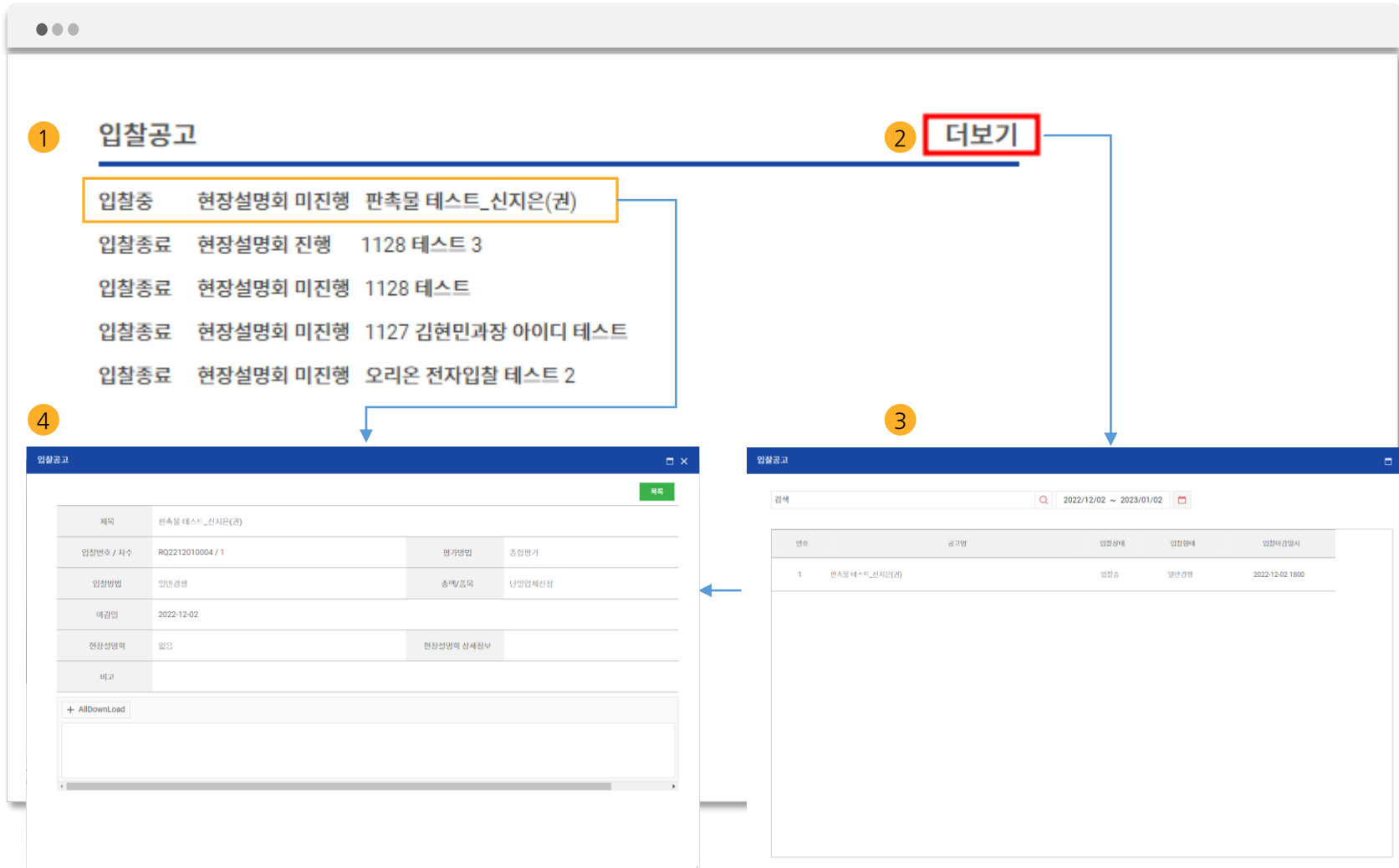
- 아이디 분실 : 회사명 또는 사용자명과 이메일 주소 입력후 “확인”버튼을 클릭합니다.
- 해당 이메일주소로 아이디 정보를 발송합니다.
- 비밀번호 분실 : 아이디와 이메일주소 입력후 “확인”버튼을 클릭합니다.
- 해당 이메일주소로 비밀번호 정보를 발송합니다.

- 화면 개요 - 전자입찰시스템 메인페이지입니다.



1. 공지사항 확인하기
2. 더보기 버튼
 - 초기 페이지의 공지사항은 최근 5개 항목이 보여지며 추가적인 공지사항을 확인합니다.
3. 공지사항 리스트
 - 더보기 버튼 클릭하면 전체 공지사항 리스트가 조회됩니다.
4. 세부 공지사항 확인
 - 공지사항 리스트의 제목을 클릭하여 세부내용과 첨부파일을 확인합니다.

- 화면 개요 - 전자입찰시스템 메인페이지입니다.



1. 입찰공고 확인하기
2. 더보기 버튼
 - 초기 페이지의 입찰공고는 최근 5개 항목이 보여지며 추가적인 입찰공고내역을 확인합니다.
3. 입찰공고 리스트
 - 더보기 버튼 클릭하면 전체 입찰공고 리스트가 조회됩니다.
4. 세부 입찰공고 확인
 - 입찰공고 리스트의 제목을 클릭하여 세부내용과 첨부파일을 확인합니다.

메인화면

- 화면 개요 - 메인화면입니다.

ORION 전자입찰시스템 (주)구메전자 (SUP01)

SUMMARY

Community

기준정보

입찰관리

현장실명회관리

전자계약

To Do List

입찰관리

입찰진행 1

계약관리

서명대기 0

계약완료 0

Recent Activity

입찰요청	투찰	계약	
요청번호	견적/입찰명	통화	진행기간
RQ2212010004	판죽을 테스트_신지은(권)	KRW	2022/12/01 15:16 ~ 2022/12/02 18:00

Go To Menu

1. 메뉴별 현황을 확인할 수 있습니다.
 - 클릭 시 해당 메뉴로 이동합니다.
2. 입찰/투찰/계약의 목록과 내용을 확인할 수 있습니다.
 - 클릭 시 해당 메뉴로 이동합니다.
 - RFP작성 : 진행중인 입찰공고 내역 조회
 - 투찰 : 투찰 내역 조회
 - 계약 : 계약 요청 내역 조회
3. 메뉴 목록으로 이동합니다.
4. 왼쪽 메뉴 탭을 엽니다.

Community

공지사항 Q&A

기준정보

협력사 정보확인

입찰관리

입찰시작상 입찰결과 우선협상대상업체

현장실명회관리

현장실명회현황

입찰

1. 투찰
2. 입찰결과
3. 우선협상선정관리

- 화면 개요 - 입찰 가능 목록을 조회하고 입찰서를 접수할 수 있는 화면입니다.

The screenshot displays the '입찰서작성' (Bid Entry) page in the ORION system. On the left, a table lists various bid items with columns for '입찰요청번호' (Request No.), '차수' (Lot No.), '입찰명' (Bid Name), '입찰상태' (Bid Status), '입찰마감일시' (Closing Time), and '상태' (Status). The first row is highlighted with a yellow box and a red circle containing the number '1'. The main area on the right shows the '입찰요청서접수' (Bid Request Submission) form, which includes fields for '업체담당자' (Vendor Contact), '입찰유효기간' (Bid Validity Period), '담당자연락처' (Contact Info), and '담당자이메일' (Email). Below these are sections for '입찰명' (Bid Name), '요청번호/차수' (Request/Lot No.), '입찰서번호' (Bid No.), '마감일자' (Closing Date), and '업체선정 통보일' (Notification Date). There are also dropdown menus for '구매투입' (Purchase Method), '지명방식' (Designation Method), '부가세구분' (Tax Category), '구매유형' (Purchase Type), and '통화' (Currency). At the bottom, a table shows the selected bid item: '광고판촉물 제작' (Advertisement Production) with a quantity of 10,000 and a unit price of 0 KRW. A red circle with the number '2' is placed over the '입찰요청서접수' button.

1. 입찰에 참여할 입찰명을 선택합니다.
2. 입찰요청서를 접수합니다. 미접수인 건만 접수버튼 활성화됨.

- 화면 개요 - 입찰서를 작성할 수 있는 화면입니다.

The screenshot displays the '입찰서작성' (Bid Submission) screen. On the left, a table lists bid details with columns for '입찰요청번호', '차수', '입찰명', '입찰상태', '입찰마감일시', and '상태'. A '구비서류' (Required Documents) window is open, showing a list of documents to be attached, with a '제출여부표시' (Submission Status) column and a '파일추가' (Add File) button. The main form contains fields for '담당자연락처', '담당자이메일', '입찰명', '요청번호/차수', '입찰서번호', '마감일자', '업체선정 통보일', '구매부서', '구매부서 담당자', '구매부서 담당자 이메일', '업체선정방식', '지명방식', '부가세구분', '구매유형', '통화', '평가방식', '가격%', '비가격%', '현장실명회', '계약(공사)시작일', '계약(공사)종료일', and '구비서류'. A '비가격평가자료첨부' (Non-price evaluation data attachment) button is highlighted with a red box and labeled '1'. A '파일첨부' (File Attachment) button is highlighted with a red box and labeled '2'. A search box for '구비서류' is highlighted with a red box and labeled '3'. A '입찰서저장' (Save Bid) button is highlighted with a red box and labeled '4'. An '입찰서제출' (Submit Bid) button is highlighted with a red box and labeled '5'. An '입찰포기' (Cancel Bid) button is highlighted with a red box and labeled '6'.

1. 입찰서와 구비서류를 첨부하고 저장합니다.
 - 입찰서는 협력업체 자사 양식의 견적서를 첨부합니다.
 - 구비서류를 첨부하고 해당 서류명에 제출완료 체크를 합니다. 필수요청 서류는 반드시 첨부해야 합니다.
2. 투찰가를 작성합니다.
 - 입찰 요청이 비가격평가로 진행시에는 작성하지 않습니다.
3. 입찰시 구비서류를 확인후 첨부합니다.
4. 입찰서를 임시저장합니다.
5. 입찰서를 제출합니다.
6. 입찰을 포기합니다.

- 화면 개요 - 입찰서를 작성할 수 있는 화면입니다.

The screenshot shows the '입찰서작성' (Bid Submission) screen. A modal window titled '입찰서제출' (Bid Submission) is open, containing three sections: '1. 참고사항' (Reference), '2. 구매사 특이사항' (Buyer Special Requirements), and '3. 입찰서 첨부파일' (Bid Attachment). A yellow circle '1' is placed on the '입찰서제출' button in the modal, and another yellow circle '2' is placed on the '입찰서제출' button in the top right of the main interface. The main interface includes a table with bid details, a search bar, and various form fields for bidder information and bid amount.

입찰요청번호	차수	입찰명	입찰상태	입찰마감일시
RQ2212010004	1	편축물 테스트_산지은(권)	입찰중	2022/12/02 18:00

단위	수량	투표가	투찰금액
EA	10000	1,200	12,000,000

1. 입찰요청을 한번 더 확인합니다.
2. 입찰서를 최종제출합니다.

- 화면 개요 - 입찰결과를 확인할 수 있는 화면입니다.

번호	선택	선정여부	입찰요청번호	차수	입찰명	입찰요청일	입찰마감일	품목코드	품목명	수량	단위	단가	금액	통화	입찰서번호	입찰유형
1	<input type="checkbox"/>	선정	RQ2211040001	1	Test K 공사용역	2022/11/04	2022/11/04	A01007001	냉온장소케이스(변환)	4.00	EA	2,333	9,332	KRW	Q22110400001	
2	<input type="checkbox"/>	선정		1	Test K 공사용역	2022/11/04	2022/11/04	A01001004	유제품소케이스	1.00	EA	233	233	KRW	Q22110400001	
3	<input type="checkbox"/>	선정		1	Test K 공사용역	2022/11/04	2022/11/04	A01002015	음료소케이스(미달이형)	2.00	EA	444	888	KRW	Q22110400001	
4	<input type="checkbox"/>	선정		1	Test K 공사용역	2022/11/04	2022/11/04	A01002013	음료소케이스(미달이형)	2.00	EA	8,500	17,000	KRW	Q22110400001	
5	<input type="checkbox"/>	선정		1	Test K 공사용역	2022/11/04	2022/11/04	A01006001	도시락소케이스	3.00	EA	3,322	9,966	KRW	Q22110400001	
6	<input type="checkbox"/>	선정	RQ2211030019	1	1103]계열사부드_구매요청	2022/11/03	2022/11/03	A01007002	냉온장소케이스(변환)	4.00	EA	0	0	KRW	Q22110300023	
7	<input type="checkbox"/>	선정	RQ2211030018	1	A7	2022/11/03	2022/11/03	A01001001	유제품소케이스	100.00	EA	1,000,000	100,000,000	KRW	Q22110300022	
8	<input type="checkbox"/>	선정		1	A7	2022/11/03	2022/11/03	A01001002	유제품소케이스	200.00	EA	200,000	40,000,000	KRW	Q22110300022	
9	<input type="checkbox"/>	선정	RQ2211030016	1	1103]계열사_공사컨디수_총합_안전	2022/11/03	2022/11/03	E38173001	상품연구소 인터리어공사	1.00	식	3,354	3,354	KRW	Q22110300020	
10	<input type="checkbox"/>	선정		1	1103]계열사_공사컨디수_총합_안전	2022/11/03	2022/11/03	E44287001	냉난방기 전기공사	1.00	식	4,434	4,434	KRW	Q22110300020	
11	<input type="checkbox"/>	선정		1	1103]계열사_공사컨디수_총합_안전	2022/11/03	2022/11/03	E44287002	비상발전기공사	2.00	식	34,534,535	69,069,070	KRW	Q22110300020	
12	<input type="checkbox"/>	미선정	RQ2211030003	1	11000]공사_1건 (원가항목없음)	2022/11/03	2022/11/03	D32146002	BGF사육 소방시설 보수공사	4.00	식	443,345	1,773,380	KRW	Q22110300010	
13	<input type="checkbox"/>		RQ2211030002	1	1103]공사용역_원가항목있음_총합평가	2022/11/03	2022/11/03	A01001006	유제품소케이스	1.00	EA	0	44,444	JPY	Q22110300001	
14	<input type="checkbox"/>	미선정	RQ2211030002	1	1103]공사용역_다수행_가격1	2022/11/03	2022/11/03	D32146004	1인>신규에어컨+덕트공사	1.00	EA	234,232	234,232	KRW	Q22110300002	
15	<input type="checkbox"/>	미선정		1	1103]공사용역_다수행_가격1	2022/11/03	2022/11/03	D30184001	사육보수공사	1.00	EA	45,335	45,335	KRW	Q22110300002	
16	<input type="checkbox"/>	미선정		1	1103]공사용역_다수행_가격1	2022/11/03	2022/11/03	D32176001	사육방수공사	1.00	EA	3,445,334	3,445,334	KRW	Q22110300002	
17	<input type="checkbox"/>	미선정		1	1103]공사용역_다수행_가격1	2022/11/03	2022/11/03	D32146002	BGF사육 소방시설 보수공사	1.00	EA	234,234	234,234	KRW	Q22110300002	

1. 입찰별 선정여부를 확인할 수 있습니다.

- 화면 개요 - 우선협상업체로 선정된 입찰건을 확인할 수 있는 화면입니다.

번호	선택	입찰요청번호	차수	입찰명	입찰요청일	입찰마감일	입찰담당자	업체코드	업체명	입찰서번호	통화	입의금액	최종견적서	금액	가격점수	기술점수	총합점수	입찰유형	평가방식
1	<input type="checkbox"/>	RQ2211210001	1	20221121_HIH	2022/11/21	2022/11/21	강호동	VD1675	(주)구매전자	Q22112100001	KRW	500,000	2	0				입찰공고	비가격평가

1. 우선협상 대상 선정 이후 기술협상을 거쳐 최종금액을 확정합니다. 합의금액과 최종견적서를 입력합니다.

현장설명회

1. 현장설명회

- 화면 개요 - 참여 요청된 현장설명회 목록을 조회할 수 있는 화면입니다.

순번	진행상태	이름	현장설명회번호	현장설명회명	등록일시	현장설명회 일정	장소	신청여부	참석여부	설명회담당자
1	참석	오리온	SE2211160000	현장설명회명	2022/11/16 11:16	2022/11/17 10:00	서울 용산구 백범로 90다길 13	Y		강호동

1. 클릭 시 설명회 내용을 상세조회합니다.

- 화면 개요 - 현장설명회 목록을 조회할 수 있는 화면입니다.

ORION 전자입찰시스템 (주)구메전자 (SUP01)

SUMMARY 입찰서작성 × 현장설명회현황 ×

현장설명회 상세

1

현장설명회번호: SEZ211160000
현장설명회명: 현장설명회명

시작일자: 2022/11/17 10 시 00 분

사업장: 오리온
장소: 서울 용산구 백범로 90다길 13

현장설명회 담당자: 강호동
담당자 연락처: 이수근
담당자 E-mail: jsk@sepossoft.co.kr

특이사항: 특이사항, 특이사항, 특이사항, 특이사항

첨부파일: + AllDownload
f_logo.png (1.64 Kb) Done

2

참석자: 홍길동
직급: 과장
연락처: 0262423094
불참사유:

3
참석 불참 취소

1. 현장설명회 내용을 확인합니다.
2. 참석자 정보를 입력합니다.
 - 불참 시 불참 사유를 작성합니다.
3. 참석여부를 업체에 전송합니다.

계약

1. 계약서 서명
2. 계약완료 현황

- 화면 개요 - 계약별 계약 상태와 서명 진행 현황을 확인할 수 있는 화면입니다.

ORION 전자입찰시스템 (주)구매전자 (SUP01)

SUMMARY | 입찰서작성 | 현장설명회현황 | 입찰결과 | 우선협상대상업체 | **계약진행현황**

계약진행현황

Search | 필터 | 상태 | 작성일자 | 2022/10/24 ~ 2022/11/24

선택	회사	계약상태	입력사	운영사	계약번호	계약자수	계약명	카테고리	담당자	계약금액	계약대상	계약대상 담당자	계약기간	작성일	계약일자	계약서서명
<input type="checkbox"/>	오리온	서명진행중	O	X	C2211090001	1	관원테스트_시설공사	매입	강호동	5,500,000	(주)구매전자	(주)구매전자	2022/11/09 ~ 2023/11/30	2022/11/09	2022/11/09	JSK_로얄테스트용

1

1. 서명 요청된 계약서를 클릭하여 상세 내용을 조회합니다.

> 다음 페이지

- 화면 개요 - 계약정보를 조회하는 화면입니다.

SUMMARY 계약진행현황 X

계약정보입력

1

2

3

계약서 사본 다운로드 계약서 보기 취소

카테고리
매입

서명방식 서명 순서 만기도래 알림 계약서 템플릿 번호
수기 순서대로 C2210280011

일반정보 계약자 대금 지불 일정 물품정보 보증정보

계약명
수기계약 테스트 2022-10-28 003

계약일 계약시작일자 계약종료일자
2022/10/28 2022/10/28 ~

공급가액 부가세 계약금액합계 통화
100,000 10,000 110,000

지급조건/지급조건상세

인도조건/인도조건상세

구매부서 구매담당자 계약만료알림
테스트부서 ADMIN 관리자

선금 보증금 이행보증율 이행보증금액

선금 보증기간

1. 요청된 계약 정보를 확인합니다.
2. 계약서의 사본을 다운로드 합니다.
3. 계약서를 조회합니다.

> 다음 페이지

- 화면 개요 - 계약정보를 조회하는 화면입니다.

The screenshot displays a web interface for contract management. On the left, a sidebar lists contract details such as '계약명' (Contract Name), '계약일' (Contract Date), and '공급가액' (Supply Amount). The main area shows a contract document preview with a '계약서 서명' (Contract Signature) section. A modal window titled '인증서 선택' (Certificate Selection) is open, showing options for certificate storage and selection. The modal includes a table for certificate details and a '확인' (Confirm) button.

1. 작성된 계약 정보를 확인합니다.
2. 계약서의 사본을 다운로드 합니다.
3. 계약서를 조회합니다.
4. 계약서 사본을 다운로드 합니다.
5. 계약서에 전자서명을 진행(혹은 서명거부) 합니다.
 - 서명시 인증서 인증을 통해 서명을 진행합니다.

- 화면 개요 - 완료된 계약을 확인할 수 있는 화면입니다.

계약완료현황

Search 필터 작성일자 2022/10/01 ~ 2022/10/31

선택	회사	계약상태	계약번호	계약지수	계약명	신규보증	이행보증권	하차이행보증	카테고리	담당자	계약금액	계약대상	계약대상 담당자
<input type="checkbox"/>	주)BGF리테일	계약완료	C2210280002	1	Test 1028 0001 [Locomotive]	Q	N	Q	N	관리자	2,750,000	TH커퍼레이션	TH커퍼레이션
<input type="checkbox"/>	주)BGF리테일	계약완료	C2210280005	1	Test 1028 0002 [Locomotive]	Q	N	Q	N	관리자	110,000,000	TH커퍼레이션	TH커퍼레이션
<input type="checkbox"/>	주)BGF리테일	계약완료	C2210280023	1	수기계약테스트 2022-10-28 002	Q	N	Q	N	관리자	550,000	TH커퍼레이션	TH커퍼레이션
<input type="checkbox"/>		계약배기	C2210050002	1		Q	N	Q	N	관리자	11,000	TH커퍼레이션	TH커퍼레이션

1. 클릭 시 계약정보를 조회할 수 있습니다.
2. 계약서를 조회합니다.
3. 계약서 사본을 다운로드합니다.

계약정보입력

카테고리: 기타 | 템플릿: 페이지 많은건 테스트

서명방식: 인증서 | 서명 순서: 순서대로 | 만기도래 알림: | 계약서 템플릿 번호: C2210260002

일반정보 | 계약자 | 대금 지불 일정 | 물품정보 | 보증정보

계약명: Test 1028 0001 [Locomotive]

계약일: 2022/10/28 | 계약시작일자: 2022/10/28 | 계약종료일자: 2023/02/23

공급가액: 2,500,000 | 부가세: 250,000 | 계약금액합계: 2,750,000

지급조건/지급조건상세: 국내은행이체,다음달27일지급 | abcd

인도조건/인도조건상세: 공평도 | efgh

구매부서: 테스트부서 | 구매담당자: ADMIN | 관리자

신규 보증금: | 이행보증율: | 이행보증금액:

계약서

완료 > 진행

(주)구매전자 | (주)구매전자 | 오리온 | 이수근

표준 계약서

BGF 는 모집공고(통역별_0901) 를 위하여
 발주자인 BGF 대표이사 BGF 대표 "발주자"라 칭하고
 수주자인 TH커퍼레이션 대표이사 박태환을 "수주자"라 칭하여 다음과 같이
 계약이하 "본 계약"이라 칭함을 체결한다.